

# CROWDO

## PT MEDIATOR KOMUNITAS INDONESIA

### A. Langkah-langkah Pendaftaran

1. Buka Link : <https://crowdo.co.id/account/register>
2. Fungsi menu "Login" adalah untuk masuk akun ke website Crowdo

### Berikut Langkah-langkahnya:

1. Klik Buka Akun

1. Click Open Account



2. Isi nama lengkap (3)
3. Isi email (apabila akan daftar menggunakan email) atau nomor telepon (apabila akan daftar menggunakan nomor telepon) (4)
4. Isi kata sandi (5)
5. Isi konfirmasi kata sandi (6)
6. Ceklis "By registering as member, you agree to the following Terms of service, Privacy policy, Disclaimer, Risk warning, Lender membership, Issuer membership, Declaration of trust" (7)
7. Ceklis "Captcha" (8)
8. Klik lihat syarat dan ketentuan (9)

2. Fill in full name (3)
3. Fill in the email (if you are registering using an email) or telephone number (if you are registering using a telephone number) (4)
4. Fill in the password (5)
5. Fill in the password confirmation (6)
6. Checklist "By registering as member, you agree to the following Terms of service, Privacy policy, Disclaimer, Risk warning, Lender membership, Issuer membership, Declaration of trust" (7)
7. Checklist "Captcha" (8)
8. Click view terms and condition (9)

\* Mandatory Fields


3 Full Name \*

4 Email or Phone Number\*

5 Password \*

6 Confirm Password \*

7  By registering as a member, you agree to the following: [Terms of Service](#), [Privacy Policy](#), [Disclaimer](#), [Risk Warning](#), [Lender Membership](#), [Issuer Membership](#), [Declaration Of Trust](#)

8  I'm not a robot 

9 [Lihat Syarat dan Ketentuan](#)

9. Ceklis “Terima syarat dan ketentuan” (10)  
10. Klik “Register” (11)

9. Accept term and condition (10)  
10. Click “Register” (11)

**Kebijakan penggunaan website**

Selamat datang di situs web peminjaman Crowda.co.id p2p.

Silahkan baca syarat dan ketentuan ini dengan hati-hati.

Ketentuan Penggunaan berikut mengatur penggunaan dan akses Platform (didefinisikan di bawah) dan penggunaan Layanan. Dengan mengakses Platform dan / atau menggunakan Layanan, Anda setuju untuk terikat oleh Ketentuan Penggunaan ini. Jika Anda tidak menyetujui Ketentuan Penggunaan ini, jangan mengakses dan / atau menggunakan Platform ini atau Layanan.


Akses ke dan penggunaan area yang dilindungi kata sandi dan / atau platform yang aman dan / atau penggunaan Layanan dibatasi hanya untuk Pelanggan dengan akun. Anda tidak boleh memperoleh atau mencoba mendapatkan akses tidak sah ke bagian-bagian dari Platform dan / atau Layanan ini, atau ke informasi lain yang dilindungi, melalui cara apa pun yang tidak sengaja disediakan oleh kami untuk penggunaan spesifik Anda. Pelanggaran ketentuan ini didasarkan pada pelanggaran hukum Indonesia dan / atau hukum dan peraturan.

10  Terima Syarat dan Ketentuan

11 [Register](#)

11. Pengguna akan menerima email yang berisikan link verifikasi akun, apabila daftar menggunakan email (12)

11. User will receive an email containing an account verification link, if they register using email (12)



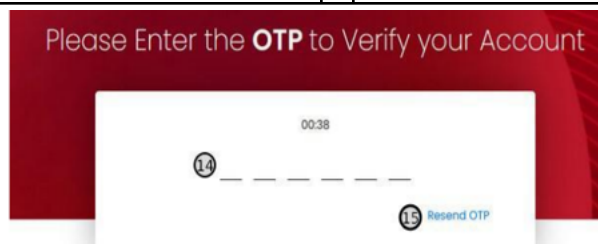
12. Pengguna akan menerima kode OTP melalui SMS apabila daftar menggunakan nomor telepon (13)

12. User will receive an OTP code via SMS, if registering using a telephone number (13)



13. Masukkan kode OTP (14)  
14. Kirim ulang OTP apabila belum menerima kode OTP atau kode OTP sudah kadaluwarsa (15)

13. Enter the OTP code (14)  
14. Resend OTP if you haven't received the OTP code or the OTP code has expired (15)



15. Login

15. Login  
16. Click "Im a Borrower"

16. Klik "Saya Peminjam"



17. Lengkapi semua data dan upload semua file yang dibutuhkan

17. Complete all data and upload all required files

INFORMASI PERSONAL

Nama\*

Nomor identitas\*

Tanggal lahir\*

Alamat\*

Alamat 2

Provinsi\*

Kota\*

Kecamatan\*

Kelurahan\*

Kode pos\*

Nomor telepon\*

Nomor npwp\*

NPWP (Pribadi)\*  
 no file chosen

KTP (front) - [jpg/png/jpeg (max: 2MB)]\*  
 no file chosen

KTP (back) - [jpg/png/jpeg (max: 2MB)]\*  
 no file chosen

\* Foto Selfie

Mandatory Jika Anda Mendaftar Sebagai Borrower Individu

Kartu Keluarga\*  
 no file chosen

- OR -

Buku Nikah\*  
 no file chosen

Apakah anda ingin menjadi\*

Borrower  Guarantor  Anchor Buy Back

Perusahaan Penjamin (jika Anda Mempunyai Perusahaan Penjamin)

Partner Perusahaan (jika Anda Mempunya Partner/Buy Back Company)

18. Apabila pengguna akan mendaftar sebagai pengguna Individu, maka pilihlah “Tidak” pada pilihan “Anda ingin mendaftarkan Perusahaan anda?” dan lengkapi semua data

18. When user will register as Individual user, then select “No” on the option “You want to register your Company?” and complete all the data

Apakah anda ingin mendaftarkan perusahaan anda?\*

Tidak

**PERSONAL INFORMATION**

Jenis kelamin\*

Pilih Jenis Kelamin

Agama\*

Other Religion

Pendidikan\*

Pilih Pendidikan

Industry\*

Not Applicable

Pekerjaan\*

Pilih Pekerjaan

Klasifikasi Penghasilan\*

Pilih Klasifikasi Penghasilan

Pengalaman Kerja\*

Pilih Pengalaman Kerja

Lanjutkan

19. Apabila pengguna akan mendaftar sebagai pengguna Perusahaan, maka pilihlah “Ya” pada pilihan “Anda ingin mendaftarkan Perusahaan anda?” dan lengkapi semua data  
20. Klik tombol “Lanjutkan”

19. If the user is going to register as a Company user, then select “Yes” in the “Do you want to register your Company?” and complete all data  
20. Click the “Next” button

Apakah anda ingin mendaftarkan perusahaan anda?\*

Ya

**BUSINESS INFORMATION**

Nama Perusahaan\*

Nomor Registrasi\*

Alamat\*

Alamat 2

Provinsi\*

Kota\*

Kecamatan\*

Kelurahan\*

Kode pos\*

NPWP\*

Nomor telepon\*

NPWP (Business)\*

Choose file no file choosen

Akta Pendirian\*

Choose file no file choosen

Izin Usaha\*

Choose file no file choosen

lanjutan

“Regitrası pengguna berhasil”

“User registration is successful”

